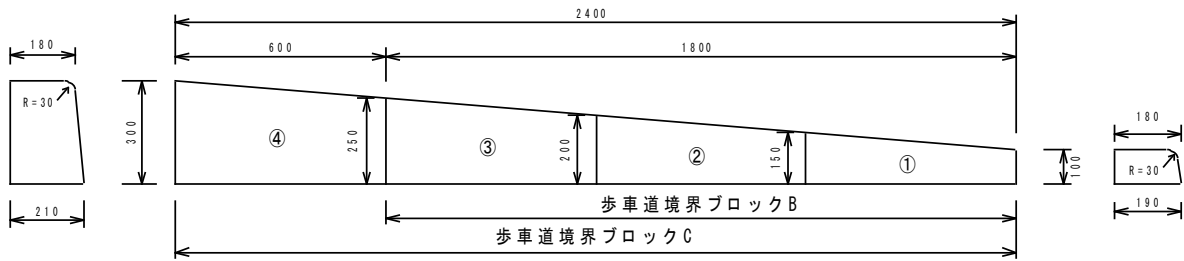
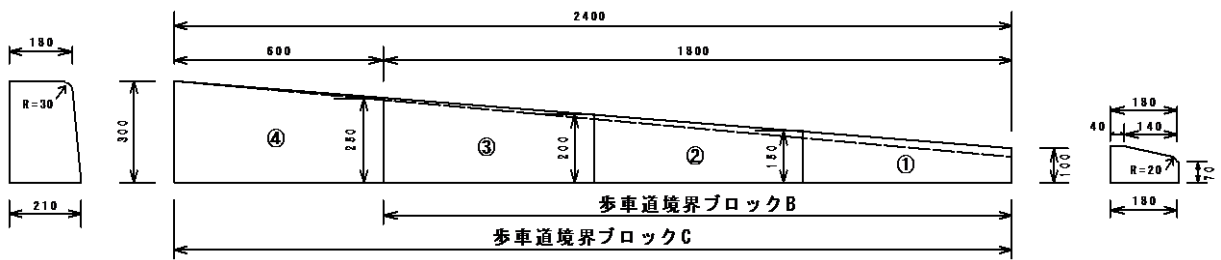


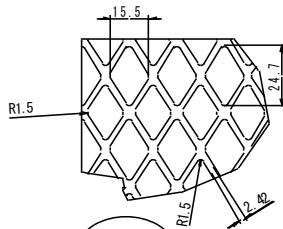
・歩車道境界ブロック落とし（重量 3本落とし:139kg, 4本落とし:211kg）



・歩車道境界ブロック落とし（自転車乗り入れ用）（重量 3本落とし:139kg, 4本落とし:211kg）



・コンクリート平板 300□



300×300×60（標準）（重量15kg）

300×300×50（S型）（重量15kg）

（受注生産）

